


Listino Prezzi **2012**

**Professionisti**



Automazioni per cancelli a Battente 230V	01			
Kit Automazioni per cancelli a Battente 230V	02			
Automazioni per cancelli a Battente 12/24Vdc	03			
Kit Automazioni per cancelli a Battente 12/24Vdc	04			
Automazioni per cancelli e portoni Scorrevoli 24Vdc	05			
Automazioni per cancelli e portoni Scorrevoli 230V	05			
Automazioni per cancelli e portoni Scorrevoli 380V	05			
Kit Automazioni per cancelli e portoni Scorrevoli 24Vdc	06			
Kit Automazioni per cancelli e portoni Scorrevoli 230V	06			
Automazioni a Traino per porte da garage	07			
Automazioni a Braccio per porte da garage	07			
Barriere Stradali	08			
Programmatori Elettronici	09			
Accessori	10			
Combinatori digitali Fotocellule	Selettori Coste di sicurezza	Lampeggiatori Radiocomandi	Batterie Cremagliera e Catena	11
CONDIZIONI GENERALI DI VENDITA	12			

# Automazioni per cancelli a Battente 230V

Completi di piastre ancoraggio regolabili, perni e grani di fissaggio, condensatore, istruzioni, garanzia.  
Struttura in pressofusione di alluminio, verniciatura a polvere poliestere

Prezzo

## ACE

### ATTUATORI ELETTROMECCANICI LINEARI CON TUBO INOX



**ACE 3 TI** Attuatore lineare corsa 300 mm - Anta max 2,00 mt

€ 295,00

**ACE 4 TI** Attuatore lineare corsa 400 mm - Anta max 3,00 mt

€ 310,00

### ATTUATORI ELETTROMECCANICI LINEARI REVERSIBILI

**ACE 4 REV** Attuatore lineare corsa 400 mm - 900g - Reversibile  
Anta max 2,75 mt

€ 315,00



### ATTUATORI ELETTROMECCANICI LINEARI CON TUBO PROTETTO

**ACE 4 TA** Attuatore lineare corsa 400 mm - Anta max 2,75 mt

€ 325,00

**ACE 4 TA FC** Attuatore lineare corsa 400 mm con fine corsa  
meccanico - Anta max 2,75 mt

€ 355,00

## LEADER

### ATTUATORI ELETTROMECCANICI CON TUBO INOX



**LEADER 3 TI** Attuatore con sblocco a chiave corsa 300 mm  
Anta max 2,00 mt

€ 250,00

**LEADER 4 TI** Attuatore con sblocco a chiave corsa 400 mm  
Anta max 2,75 mt

€ 260,00

**LEADER 5 TI** Attuatore con sblocco a chiave corsa 500 mm  
Anta max 3,50 mt

€ 275,00



### ATTUATORI ELETTROMECCANICI CON TUBO PROTETTO

**LEADER 4 TA** Attuatore con sblocco a chiave corsa 400 mm  
Anta max 2,75 mt

€ 280,00

**LEADER 4 TA FC** Attuatore con sblocco a chiave corsa 400 mm  
con fine corsa meccanico - Anta max 2,75 mt

€ 310,00

## SHARK

### ATTUATORI INTERRATI



**SHARK new** Motoriduttore completo di finecorsa meccanico in apertura e  
chiusura - Anta max 3,00 mt

€ 400,00

**A 001** Cassetta a murare completa di supporto anta con sblocco a  
chiave personalizzata

€ 320,00

**A 002** Cassetta a murare in acciaio inox completa di supporto anta  
con sblocco a chiave personalizzata

€ 440,00

**A 008** Dispositivo per apertura 180°

€ 189,00

## ADVANTAGE

### ATTUATORI A BRACCIO ARTICOLATO



**ADVANTAGE Q60A/R** Attuatore a braccio articolato con sblocco.

Completo di scheda elettronica **Q60A/R** incorporata.  
Anta max 2,00 mt

€ 620,00

**ADVANTAGE** Attuatore a braccio articolato con sblocco a chiave  
Anta max 2,00 mt

€ 415,00

## WHEELER

### ATTUATORI A RUOTA



**WHEELER 230 B** Motoriduttore con ruota Bloccato

€ 320,00

**WHEELER 230 R** Motoriduttore con ruota Reversibile

€ 325,00

# Kit automazioni per cancelli a Battente **Alimentazione 230V**

## Kit ACE 3 TI Anta max 2,00 mt

Prezzo

- 1 Coppia attuatori
- 1 Quadro elettronico **Q60A/R** con ricevitore frequenza 433,920 Mhz a 1 canale incorporato
- 1 Lampeggiatore ovale a 2 lampade 24V RL11T
- 2 Trasmettitori a 3 canali TX312
- 1 Selettore a chiave RS15
- 1 Coppia fotocellule da esterno RF36
- Cartello di avvertimento.

€ 920,00



## Kit ACE 4 TI Anta max 3,00 mt

- 1 Coppia attuatori
- 1 Quadro elettronico **Q60A/R** con ricevitore frequenza 433,920 Mhz a 1 canale incorporato
- 1 Lampeggiatore ovale a 2 lampade 24V RL11T
- 2 Trasmettitori a 3 canali TX312
- 1 Selettore a chiave RS15
- 1 Coppia fotocellule da esterno RF36
- Cartello di avvertimento.

€ 945,00

## Kit LEADER 3 TI Anta max 2,00 mt

- 1 Coppia attuatori
- 1 Quadro elettronico **Q60A/R** con ricevitore frequenza 433,920 Mhz a 1 canale incorporato
- 1 Lampeggiatore ovale a 2 lampade 24V RL11T
- 2 Trasmettitori a 3 canali TX312
- 1 Selettore a chiave RS15
- 1 Coppia fotocellule da esterno RF36
- Cartello di avvertimento.

€ 785,00



## Kit LEADER 4 TI Anta max 2,75 mt

- 1 Coppia attuatori
- 1 Quadro elettronico **Q60A/R** con ricevitore frequenza 433,920 Mhz a 1 canale incorporato
- 1 Lampeggiatore ovale a 2 lampade 24V RL11T
- 2 Trasmettitori a 3 canali TX312
- 1 Selettore a chiave RS15
- 1 Coppia fotocellule da esterno RF36
- Cartello di avvertimento.

€ 805,00



## Kit SHARK Anta max 3,00 mt

- 1 Coppia attuatori
- 1 Quadro elettronico **Q60A/R** con ricevitore frequenza 433,920 Mhz a 1 canale incorporato
- 1 Lampeggiatore ovale a 2 lampade 24V RL11T
- 2 Trasmettitori a 3 canali TX312
- 1 Selettore a chiave RS15
- 1 Coppia fotocellule da esterno RF36
- Cartello di avvertimento.

€ 1.660,00



## Kit ADVANTAGE Anta max 2,00 mt

- 1 Coppia motoriduttori
- 1 Quadro elettronico **Q60A/R** con ricevitore frequenza 433,920 Mhz a 1 canale incorporato
- 1 Lampeggiatore ovale a 2 lampade 24V RL11T
- 2 Trasmettitori a 3 canali TX312
- 1 Selettore a chiave RS15
- 1 Coppia fotocellule da esterno RF36
- Cartello di avvertimento.

€ 1.100,00



## Kit WHEELER 230

- 1 Coppia motoriduttori bloccati
- 1 Quadro elettronico **Q60A/R** con ricevitore frequenza 433,920 Mhz a 1 canale incorporato e modulo per elettroserratura MEL
- 1 Lampeggiatore ovale a 2 lampade 24V RL11T
- 2 Trasmettitori a 3 canali TX312
- 1 Selettore a chiave RS15
- 1 Coppia fotocellule da esterno RF36
- 1 Elettroserratura RT 18
- Cartello di avvertimento.

€ 1.115,00

DOPO AVER INSTALLATO I DISPOSITIVI DI SICUREZZA DI SERIE, EFFETTUARE SU OGNI IMPIANTO L'ANALISI DEI RISCHI PER POTER COMPILARE IL FASCICOLO TECNICO, IL REGISTRO DI MANUTENZIONE E LA DICHIARAZIONE DI CONFORMITA' ED ELIMINARE I PERICOLI RILEVATI. NEL CASO PERSISTANO ANCORA PERICOLI DI CONVOGLIAMENTO O DI TRANCIAMENTO PREVEDERE SEMPRE L'AGGIUNTA DI ULTERIORI COSTE SENSIBILI E/O FOTOCELLULE.

# Automazioni per cancelli a Battente 12/24Vdc

Completi di piastre ancoraggio regolabili, perni e grani di fissaggio, istruzioni, garanzia  
Struttura in pressofusione di alluminio, verniciatura a polvere poliestere.

Prezzo



## ACE

### ATTUATORI ELETTROMECCANICI LINEARI CON TUBO INOX

**ACE 3 24 TI** Attuatore lineare corsa 300 mm - Anta max 2,00 mt

€ 310,00

**ACE 4 24 TI** Attuatore lineare corsa 400 mm - Anta max 3,00 mt

€ 325,00



### ATTUATORI ELETTROMECCANICI LINEARI CON TUBO PROTETTO

**ACE 4 24 TA** Attuatore lineare corsa 400 mm - Anta max 2,00 mt

€ 335,00



## LEADER

### ATTUATORI ELETTROMECCANICI CON TUBO INOX

**LEADER 3 24 TI** Attuatore con sblocco a chiave corsa 300 mm  
Anta max 2,00 mt

€ 265,00

**LEADER 4 24 TI** Attuatore con sblocco a chiave corsa 400 mm  
Anta max 2,50 mt

€ 275,00

**LEADER 5 24 TI** Attuatore con sblocco a chiave corsa 500 mm  
Anta max 3,00 mt

€ 290,00



### ATTUATORI ELETTROMECCANICI CON TUBO PROTETTO

**LEADER 4 24 TA** Attuatore con sblocco a chiave corsa 400 mm  
Anta max 2,50 mt

€ 295,00



## SHARK

### ATTUATORI INTERRATI

**SHARK 24 new** Motoriduttore interrato, completo di finecorsa apertura e chiusura  
Alimentazione 24 V. Anta max 2,50 mt

€ 450,00



## ADVANTAGE

### ATTUATORI A BRACCIO ARTICOLATO

**ADVANTAGE 12** Attuatore a braccio articolato con sblocco a chiave.  
Alimentazione 12Vdc - Anta max 2,00 mt

€ 440,00



## WHEELER

### ATTUATORI A RUOTA

**WHEELER 24 B** Motoriduttore con ruota Bloccato

€ 360,00

# Kit automazioni per cancelli a battente **Alimentazione 12/24Vdc**

Prezzo

## Kit ACE 3 TI 24 Anta max 2,00 mt

- 1 Coppia attuatori lineari
  - 1 Quadro elettronico **Q56** con ricevitore radio frequenza 433,920 Mhz incorporato
  - 1 Lampeggiatore ovale a 2 lampade 24V RL11T
  - 2 Trasmettitori a 3 canali TX312
  - 1 Selettore a chiave RS15
  - 1 Coppia fotocellule da esterno RF36
- Cartello di avvertimento.

€ 940,00



## Kit ACE 4 TI 24 Anta max 3,00 mt

- 1 Coppia attuatori lineari
  - 1 Quadro elettronico **Q56** con ricevitore radio frequenza 433,920 Mhz incorporato
  - 1 Lampeggiatore ovale a 2 lampade 24V RL11T
  - 2 Trasmettitori a 3 canali TX312
  - 1 Selettore a chiave RS15
  - 1 Coppia fotocellule da esterno RF36
- Cartello di avvertimento.

€ 970,00

## Kit LEADER 3 TI 24 Anta max 2,00 mt

- 1 Coppia attuatori
  - 1 Quadro elettronico **Q56** con ricevitore radio frequenza 433,920 Mhz incorporato
  - 1 Lampeggiatore ovale a 2 lampade 24V RL11T
  - 2 Trasmettitori a 3 canali TX312
  - 1 Selettore a chiave RS15
  - 1 Coppia fotocellule da esterno RF36
- Cartello di avvertimento.

€ 825,00



## Kit LEADER 4 TI 24 Anta max 2,50 mt

- 1 Coppia attuatori
  - 1 Quadro elettronico **Q56** con ricevitore radio frequenza 433,920 Mhz incorporato
  - 1 Lampeggiatore ovale a 2 lampade 24V RL11T
  - 2 Trasmettitori a 3 canali TX312
  - 1 Selettore a chiave RS15
  - 1 Coppia fotocellule da esterno RF36
- Cartello di avvertimento.

€ 845,00



## Kit SHARK 24 Anta max 2,50 mt

- 1 Coppia di motoriduttori con cassette a murare
  - 1 Quadro elettronico **Q56** con ricevitore radio frequenza 433,920 Mhz incorporato
  - 1 Lampeggiatore ovale a 2 lampade 24V RL11T
  - 2 Trasmettitori a 3 canali TX312
  - 1 Selettore a chiave RS15
  - 1 Coppia di fotocellule da esterno RF36
- Cartello di avvertimento

€ 1.800,00



## Kit ADVANTAGE 12 Anta max 2,00 mt

- 1 Coppia attuatori
  - 1 Quadro elettronico **Q56** con ricevitore radio frequenza 433,920 Mhz incorporato
  - 1 Lampeggiatore ovale a 2 lampade 12V RL11T
  - 2 Trasmettitori a 3 canali TX312
  - 1 Selettore a chiave RS15
  - 1 Coppia fotocellule da esterno RF36
- Cartello di avvertimento.

€ 1.110,00



## Kit WHEELER 24

- 1 Coppia motoriduttori a ruota per cancelli a battente
  - 1 Quadro elettronico **Q56** con ricevitore incorporato frequenza 433,920 Mhz e modulo per elettroserratura
  - 1 Lampeggiatore ovale a 2 lampade 24V RL11T
  - 2 Trasmettitori a 3 canali TX312
  - 1 Selettore a chiave RS15
  - 1 Coppia fotocellule da esterno RF36
  - 1 Elettroserratura RT 18
- Cartello di avvertimento.

€ 1.210,00

DOPO AVER INSTALLATO I DISPOSITIVI DI SICUREZZA DI SERIE, EFFETTUARE SU OGNI IMPIANTO L'ANALISI DEI RISCHI PER POTER COMPILARE IL FASCICOLO TECNICO, IL REGISTRO DI MANUTENZIONE E LA DICHIARAZIONE DI CONFORMITA' ED ELIMINARE I PERICOLI RILEVATI. NEL CASO PERSISTANO ANCORA PERICOLI DI CONVOGLIAMENTO O DI TRANCIAMENTO PREVEDERE SEMPRE L'AGGIUNTA DI ULTERIORI COSTE SENSIBILI E/O FOTOCELLULE.



## Cancelli e portoni Scorrevoli 24V

Completi di piastra ancoraggio regolabile, dadi e bulloni, 2 slittini finecorsa, molla e martelletto per micro, istruzioni, garanzia.

Prezzo



### MEKO

MOTORIDUTTORI A CREMAGLIERA con fine corsa elettromeccanico

**MEKO 4** Motoriduttore 24V - portata max.450 Kg € 335,00

**MEKO 4 Q26** Motoriduttore 24V con centrale di gestione **Q26** incorporata Portata max 450 kg € 525,00

## Cancelli e portoni Scorrevoli 230V

Completi di piastra ancoraggio regolabile, dadi e bulloni, 2 slittini finecorsa, condensatore, microfinecorsa, istruzioni, garanzia.



### MEKO

MOTORIDUTTORI A CREMAGLIERA con fine corsa elettromeccanico

**MEKO 5** Motoriduttore 230V - portata max 500 kg € 320,00

**MEKO 8** Motoriduttore 230V - portata max 800 kg € 360,00

**MEKO 5 Q60S/R** Motoriduttore 230V con centrale di gestione **Q60S/R** incorporata portata max 500 kg € 505,00

**MEKO 8 Q60S/R** Motoriduttore 230V con centrale di gestione **Q60S/R** incorporata portata max 800 kg € 545,00

### MOVER

MOTORIDUTTORI A CREMAGLIERA con fine corsa elettromeccanico

**MOVER 5** Motoriduttore 230V - portata max 500 kg € 320,00

**MOVER 8** Motoriduttore 230V - portata max 800 kg € 355,00

**MOVER 15** Motoriduttore 230V - portata max 1500 kg € 415,00



### MOVER MAG

MOTORIDUTTORI A CREMAGLIERA con fine corsa elettromagnetico

**MOVER MAG 5** Motoriduttore 230V - portata max 500 kg € 335,00

**MOVER MAG 8** Motoriduttore 230V - portata max 800 kg € 390,00

**MOVER MAG 15** Motoriduttore 230V - portata max 1500 kg € 450,00

**MOVER MAG 5 Q60S/R** Motoriduttore 230V con scheda elettronica **Q60S/R** incorporata. Portata max 500 kg € 550,00

**MOVER MAG 8 Q60S/R** Motoriduttore 230V con scheda elettronica **Q60S/R** incorporata. Portata max 800 kg € 580,00

**MOVER MAG 15 Q60S/R** Motoriduttore 230V con scheda elettronica **Q60S/R** incorporata. Portata max 1500 kg € 650,00



### CAT

MOTORIDUTTORI A CATENA

**CAT 5** Motoriduttore con supporto catena e tendicatena Portata max 500 kg € 375,00

**CAT 8** Motoriduttore con supporto catena e tendicatena Portata max 800 kg € 415,00

## Cancelli e portoni Scorrevoli 380V

Completi di piastra ancoraggio regolabile, dadi e bulloni, 2 slittini finecorsa, condensatore, soffietto, molla e martelletto per micro, istruzioni, garanzia.



### MOVER

MOTORIDUTTORI INDUSTRIALI A CREMAGLIERA

**MOVER 15T** Motoriduttore industriale trifase 380V Portata max 1500 kg € 440,00

## Kit per Cancelli e portoni Scorrevoli **Alimentazione 24V dc**



### Kit MEKO 4

Anta max. 450 kg

Motoriduttore con scheda elettronica **Q26** con ricevitore radio frequenza 433,920 MHz incorporato

- 1 Lampeggiatore ovale 24V RL11T
- 2 Trasmettitori 3 canali TX312
- 1 Coppia fotocellule da esterno RF36
- 1 Selettore a chiave RS15
- 4 mt Cremagliera B 117
- Cartello di avvertimento.

€ 680,00

## Kit per Cancelli e portoni Scorrevoli **Alimentazione 230V**



### Kit MEKO 5

Anta max. 500 Kg

Motoriduttore con scheda elettronica **Q60S/R** con ricevitore radio frequenza 433,920 MHz incorporato

- 1 Lampeggiatore ovale 24V a 2 lampade RL11T
- 2 Trasmettitori 3 canali TX312
- 1 Coppia fotocellule da esterno RF36
- 1 Selettore a chiave RS15
- 4 mt Cremagliera B 117
- Cartello di avvertimento.

€ 675,00



### Kit MEKO 8

Anta max. 800 Kg

Motoriduttore con scheda elettronica **Q60S/R** con ricevitore radio frequenza 433,920 MHz incorporato

- 1 Lampeggiatore ovale 24V a 2 lampade RL11T
- 2 Trasmettitori 3 canali TX312
- 1 Coppia fotocellule da esterno RF36
- 1 Selettore a chiave RS15
- 4 mt Cremagliera B 117
- Cartello di avvertimento.

€ 705,00



### Kit MOVER 15

Anta max. 1500 Kg

Motoriduttore con scheda elettronica **Q60S/R** con ricevitore radio frequenza 433,920 MHz incorporato

- 1 Lampeggiatore ovale 24V a 2 lampade RL11T
- 2 Trasmettitori 3 canali TX312
- 1 Coppia fotocellule da esterno RF36
- 1 Selettore a chiave RS15
- 4 mt Cremagliera B 117
- Cartello di avvertimento.

€ 755,00



## Automazioni a Traino per porte da garage

Automazione a traino per posa a soffitto completa di motoriduttore 24V, set ancoraggio, viteria di fissaggio, piastra regolabile, guida di traino in acciaio zincato, istruzioni, garanzia.

Prezzo

LIBRA



### LIBRA

LIBRA

Automazione per porte da garage sezionali e a molle 700N. Centrale di gestione con ricevitore radio incorporato. Soft start e soft stop, uscita per fotocellule e pulsante di start. Luce di cortesia e allarme segnalazione porta rimasta aperta. Include 1 telecomando 3Ch TX312 433.92 Mhz e 3m di guida.

€ 390,00

ARC



LIBRA PLUS

Automazione per porte da garage sezionali e a molle 1100N. Centrale di gestione con ricevitore radio incorporato. Soft start e soft stop, uscita per fotocellule e pulsante di start. Luce di cortesia e allarme segnalazione porta rimasta aperta. Include 1 telecomando 3Ch TX312 433.92 Mhz e 3,3m di guida.

€ 490,00

MLIR07



MLIR07

Kit sblocco da esterno per Libra

€ 32,00

ARC

Archetto per adattamento basculanti a contrappesi completo di braccetto curvo.

€ 160,00

RALLYE 60 S



### RALLYE

RALLYE 60 S

Automazione per porte da garage sezionali e con bilanciamento a molle. Forza di sollevamento 600N e sistema ad encoder. Centrale con programmazione semplificata e ricevitore radio incorporato, uscita per fotocellule e per pulsante. Soft start, soft stop e funzione di rilevamento ostacoli. Completa di sistema di sblocco e luce di cortesia. Il kit include 3 metri di guida e 1 telecomando 433,92Mhz.

€ 450,00

RALLYE 120



RALLYE 120

Automazione per porte da garage sezionali e con bilanciamento a molle. Forza di sollevamento 1200N. Regolazione meccanica dei fincorsa. Centrale con ricevitore radio incorporato, uscita per fotocellule e per pulsante, soft start e soft stop. Completa di sistema di sblocco e luce di cortesia. Il kit include 3 metri di guida e 1 telecomando 433,92Mhz.

€ 530,00

## Automazioni a braccio per porte da garage

Automazione irreversibile a braccio con motoriduttore 230V per porte basculanti a contrappesi adatta per basculanti a pannello unico o snodato, istruzioni, garanzia

### SWING

SWING C

Gruppo motoriduttore per basculante con longherone di fissaggio (1,20 mt) e fincorsa, centralina di comando **Q60S/R**.

€ 670,00

SWING CN

Gruppo motore per basculante con longherone di fissaggio (1,20 mt) e gruppo fincorsa

€ 520,00

E102/C

Kit per applicazione centrale

€ 126,00

E102/L


Kit per applicazione laterale

€ 48,00

E101

Rinvio per sblocco manuale esterno per serratura esistente

€ 20,00



# Automazioni per Serrande

Gruppo universale adatto per serrande con albero da 60 / 76 mm completo di adattatori per scatole portamolle da 200, 220 e 240 mm

Prezzo

## UNIVERSAL



<b>UNIVERSAL</b>	Motoriduttore per serranda max 170 Kg, Ø interno 60 mm, Ø esterno 200 mm, completo di adattatori per Ø interno 48 mm e per Ø esterno 220 mm	€ 230,00
<b>UNIVERSAL B</b>	Motoriduttore per serranda con elettrofreno max 170 Kg, Ø interno 60 mm, Ø esterno 200 mm, completo di adattatori per Ø interno 48 mm e per Ø esterno 220 mm e di maniglia di sblocco	€ 285,00
<b>UNIVERSAL B / 2M</b>	Motoriduttore per serranda con elettrofreno, doppio motore, max 320 Kg, Ø interno 76 mm, Ø esterno 240 mm, con maniglia di sblocco	€ 455,00

## Barriere stradali

Mobile in acciaio zincato e pannelli di alluminio verniciato. Bilanciamento a molle regolabili. Sportello a chiave, sblocco di emergenza, interruttore di sicurezza

## PARK PLUS




<b>PARK PLUS 3</b>	Barriera veloce 230V con quadro elettronico <b>Q60S/R</b> , apertura in 3,5", asta max mt 3,00	€ 1.340,00
<b>PARK PLUS 4</b>	Barriera 230V con quadro elettronico <b>Q60S/R</b> , apertura in 8", asta max mt 4,00	€ 1.480,00
<b>PARK PLUS 6</b>	Barriera 230V con quadro elettronico <b>Q60S/R</b> , apertura in 10", asta max mt 6,00	€ 1.590,00
<b>G 109</b>	Contropiastra	€ 65,00
<b>G 101</b>	Asta alluminio mt 6,00 con catarinfrangenti e tappi	€ 262,00
<b>G 102</b>	Asta alluminio mt 4,00 con catarinfrangenti e tappi	€ 218,00
<b>G 103</b>	Asta alluminio mt 3,00 con catarinfrangenti e tappi	€ 186,00
<b>G 105</b>	Appoggio mobile per asta rettangolare	€ 74,00
<b>G 106</b>	Appoggio fisso	€ 76,00
<b>G 107</b>	Grembiulina mobile, 2x2 mt per PARK PLUS 4	€ 312,00
<b>G 110</b>	Asta alluminio tonda mt 6,00 con catarinfrangenti e tappo	€ 312,00
<b>G 111</b>	Asta alluminio tonda mt 4,00 con catarinfrangenti e tappo	€ 262,00
<b>G 112</b>	Asta alluminio tonda mt 3,00 con catarinfrangenti e tappo	€ 224,00
<b>G 113</b>	Appoggio mobile per asta tonda	€ 74,00

# Programmatori elettronici

## Alimentazione 230V


Prezzo

### Centrale Q60/R Multifunzione



**Q 60A/R A** Centrale di controllo multifunzione per cancelli battenti ad 1 o 2 ante. Programmazione tramite display e segnalazione delle anomalie. Funzioni di apertura pedonale, chiusura automatica, passo-passo, condominiale; soft start, prelampeggio e colpo di ariete. Regolazione digitale della forza motore e dei tempi di manovra, rallentamento, sfasamento ante in apertura e chiusura. Modulo radio ricevente asportabile, frequenza 433,62Mhz ad autoapprendimento. Possibilità di memorizzare fino a 50 codici. Alimentazione 230V~50Hz o 110V~60Hz. Armadio di protezione per installazione esterna.

€ 200,00



**Q 60S/R** Centrale di controllo multifunzione per cancelli scorrevoli. Programmazione tramite display e segnalazione delle anomalie. Funzioni di apertura pedonale, chiusura automatica, passo-passo, condominiale, prelampeggio e soft start. Regolazione digitale della forza motore e dei tempi di manovra e rallentamento. Modulo radio ricevente asportabile, frequenza 433,92Mhz ad autoapprendimento. Possibilità di memorizzare fino a 50 codici. Alimentazione 230V~50Hz o 110V~60Hz.

€ 195,00



**MEL01** Modulo elettroserratura per centrale **Q60A/R**

€ 40,00

## Alimentazione 12/24Vdc



**Q 26A** Centrale di controllo per cancelli scorrevoli. Autoapprendimento semplificato dei tempi di manovra e rallentamento. Regolazione della sensibilità ostacoli tramite trimmer. Funzione di apertura parziale per il passaggio pedonale e chiusura automatica personalizzabile. Ricevitore radio 433Mhz integrato con 50 codici radio memorizzabili. Predisposizione per alimentazione di emergenza tramite batteria o tramite pannello solare. Completa di armadio.

€ 190,00



**Q56A** Centrale di controllo per cancelli battenti ad 1 o 2 ante. Autoapprendimento semplificato dei tempi di manovra, rallentamento e sfasamento ante. Regolazione della sensibilità ostacoli tramite trimmer. Funzione di apertura di una sola anta per il passaggio pedonale e chiusura automatica personalizzabile. Predisposizione per collegamento elettroserratura 12V 15W tramite modulo opzionale. Ricevitore radio 433Mhz integrato con 50 codici radio memorizzabili. Predisposizione per alimentazione di emergenza tramite batteria o tramite pannello solare. Completa di armadio.

€ 220,00



**MEL03** Modulo elettroserratura per centrale **Q56**

€ 40,00

## Alimentazione 380V



**Q 38 A** Scheda elettronica trifase per scorrevole 380V con chiusura automatica, ingresso per fotocellule, funzione condominiale, passo-passo e prelampeggio. Completa di scheda intermittenza lampeggiatore. Con armadio dim. 198x251x100 mm

€ 420,00

# Accessori

Prezzo



## Sistemi radio autoapprendenti freq.433.92 Mhz

**HIT 3** Trasmettitore 3 canali autoapprendente freq. 433,920 Mhz € 33,00

**TX312** Trasmettitore 3 canali autoapprendente freq. 433,920 Mhz € 32,00

RX 433 1  
RX 433 3



**RX 433 1 12/24V** Ricevitore supereterodina 1 canale con antenna 12/24V € 70,00

**RX 433 3 24V** Ricevitore supereterodina 3 canali con antenna 60 codici 24V € 105,00

ANT400



**ANT 400** Antenna da esterno freq. 433.92 Mhz € 25,00

RS 10



RS 15  
RS 16



## Selettori

**RS 15** Selettore a chiave con 1 micro da incasso o da esterno € 25,00

**RS 16** Selettore a chiave con 2 micro da incasso o da esterno € 30,00

**RS 10** Colonnina per selettore **RS15 / RS16** € 37,00



## Lampeggiatori

**RL11T** Lampeggiatore ovale con 2 lampade 24V € 20,00

RF 11



RF 36



## Fotocellule

**RF 36** Coppia fotocellule autocentranti da applicare Alimentazione 12/24Vdc € 60,00

**RF 11** Colonnina per fotocellule da esterno **RF 36** € 38,00

**RF 03** Coppia di fotocellule da incasso € 80,00

**RF 05** Colonnina per fotocellula da incasso **RF 03** € 97,00



RF 33

**RF 33** Coppia di fotocellule da esterno con alimentazione a batteria (inclusa) € 150,00



RF 33

RT 35



## Combinatori digitali

**RT 35** Combinatore digitale antivandalico in acciaio inox con tastiera in metallo, 60 codici programmabili, EEPROM, 1 relè di uscita 5A e 1 relè di uscita 1A, Alimentazione 12/24V ac/dc € 425,00

**RT 36** Combinatore digitale in policarbonato con tastiera retroilluminata, 60 codici programmabili, EEPROM, 1 relè di uscita 5A e 1 relè di uscita 1A, Alimentazione 12/24V ac/dc € 235,00



RT 36

# Accessori

Prezzo

## Coste di sicurezza



<b>RC 21/2</b>	Costa meccanica con supporto in alluminio, profilo in gomma da 60 mm completo di cavo e sensore L = mt 2,00 Adatta per cancelli scorrevoli ed a battente	€ 130,00
<b>RC 22</b>	Costa meccanica con supporto in alluminio, profilo in gomma da 25 mm completo di cavo e sensore L = mt 2,50 Adatta per basculanti e barriere	€ 100,00

## Cremagliera e Catena



<b>B 102</b>	Cremagliera M4 - dim. 12x30 mm C4 zincata da avvitare In barre da 1 mt	al mt € 27,00
<b>B 114</b>	Cremagliera M4 - dim. 20x26 mm in PVC da avvitare In barre da 1 mt	al mt € 22,00
<b>B 117</b>	Cremagliera M4 - dim. 20x26 mm in PVC con angolare in metallo In barre da 50 cm	al mt € 17,00

Q BAT 1,2



<b>Q BAT 1.2</b>	Batteria a secco 12V dc 1,2 Ah ricaricabile	€ 33,00
------------------	---	---------

RT 05



<b>RT 05</b>	Rilevatore magnetico monodirezionale di masse metalliche. Un relais di uscita a due contatti (entrata e presenza). Possibilità di collegamento in serie due spire magnetiche. Autotaratura automatica con possibilità di riprogrammazione in caso di disturbi. Funzioni selezionabili tramite dip-switches. Alimentazione 12/24V a.c./d.c.	€ 290,00
--------------	--	----------

RT 16



<b>RT 16</b>	Elettroserratura multipla orizzontale	€ 125,00
--------------	---------------------------------------	----------

RT 18



<b>RT 18</b>	Elettroserratura con doppio cilindro con incontro a terra	€ 150,00
--------------	---	----------

<b>CARTELLO</b>	Cartello "Attenzione cancello automatico"	€ 5,00
-----------------	---	--------

RT 23



<b>RT 23</b>	Cassaforte con pulsante e leva per sblocco esterno serranda	€ 55,00
--------------	---	---------

KRS 03



<b>KRS 03</b>	Kit Rinvio Sblocco da esterno per automazione scorrevole Meko	€ 116,00
---------------	---	----------



# CONDIZIONI GENERALI DI VENDITA PROTECO

## 1. Premessa:

**1.1** Le presenti Condizioni Generali di Vendita si riferiscono ad ogni tipo di prodotto fornito da Proteco S.r.l. e dovranno regolare ogni contratto di vendita presente e futuro concluso tra Proteco S.r.l. e l'Acquirente.

Qualsiasi modifica o variazione alle presenti condizioni generali di vendita dovrà essere effettuata in forma scritta.

## 2. Ordini:

**2.1** Gli ordini d'acquisto ricevuti da Proteco S.r.l. o dai suoi agenti e/o intermediari commerciali diventano vincolanti solo al momento della ricezione da parte dell'Acquirente della conferma d'ordine scritta di Proteco S.r.l..

**2.2** La trasmissione di un ordine da parte dell'Acquirente così come l'accettazione di un'offerta, comunque effettuata, implica la sua adesione alle presenti Condizioni Generali di Vendita.

## 3. Conformità dei Prodotti:

**3.1** Proteco S.r.l. dichiara che i prodotti sono in conformità con le Direttive Comunitarie, i Regolamenti e le normative tecniche della legge italiana applicabili ai prodotti, inclusi quelli in materia di sicurezza ed ecologia. Proteco S.r.l. non garantisce la conformità dei prodotti alle leggi e normative tecniche in vigore nel paese dell'Acquirente.

**3.2** Qualsiasi altra informazione o parametro indicati nel materiale pubblicitario della Proteco, nei documenti commerciali o in altro materiale di vendita di Proteco o deducibile da campionature consegnate da Proteco S.r.l. costituisce esclusivamente una guida approssimativa e non rappresenta, in nessun caso, un parametro per la valutazione della conformità dei prodotti.

## 4. Prezzi e pagamento:

**4.1** I prezzi sono quelli indicati nel listino prezzi Proteco in vigore al momento.

I prezzi sono espressi in Euro e sono da intendersi esclusivi di qualsiasi taxa od onere nazionali o esteri.

Qualsiasi caratteristica speciale, opzione, modifica richiesta dall'Acquirente sarà valutata separatamente ed aggiunta al listino prezzi.

**4.2** Salvo ove diversamente concordato I pagamenti dovranno essere effettuati tramite bonifico bancario anticipato, prima della data di consegna, sul conto corrente bancario indicato da Proteco S.r.l. o tramite lettera di credito irrevocabile incassabile a vista contro documenti di spedizione, emessa secondo il testo e le caratteristiche richieste da Proteco S.r.l..

**4.3** In caso di ritardato pagamento Proteco S.r.l. potrà, dopo averne dato notifica scritta all'Acquirente, sospendere la prestazione del contratto fino alla ricezione del pagamento o di garanzie bancarie adeguate alla copertura dell'intero debito scoperto.

## 5. Riserva del titolo:

**5.1** I prodotti rimangono di proprietà di Proteco S.r.l. fino al saldo integrale della fattura.

## 6. Consegna:

**6.1** Salvo ove diversamente concordato, la resa dei prodotti è effettuata FCA stabilimento Proteco di Castagnito (CN) secondo gli Incoterms, Edizione 2000, della Camera Internazionale del Commercio, che sono da considerarsi come riferimento integrante delle presenti Condizioni Generali di Vendita.

**6.2** Nel caso in cui si concordi che la spedizione (o parte di essa) sia effettuata da Proteco S.r.l., quest'ultima agisce come mandatario dell'Acquirente, restando inteso che la spedizione deve essere effettuata completamente a rischio e spese dell'Acquirente. Sono ammesse consegne parziali.

**6.3** La data di consegna è quella indicata nella conferma d'ordine di Proteco. In ogni caso, Proteco S.r.l. ha diritto ad un periodo di grazia di 30 giorni lavorativi oltre la scadenza prevista nella conferma d'ordine. Allo scadere di tale periodo di grazia Proteco S.r.l. deve pagare all'Acquirente una somma forfettaria pari allo 0,2% del prezzo dei prodotti consegnati in ritardo per ciascuna settimana di ritardo a titolo di compensazione per eventuali danni causati dal ritardo: in ogni caso tale somma non può superare il limite massimo del 2% del prezzo dei prodotti oggetto della ritardata consegna.

E' esclusa qualsiasi ulteriore compensazione per danni sopportati dall'Acquirente a causa della ritardata consegna.

## 7. Garanzia:

**7.1** Subordinatamente alle condizioni stabilite qui di seguito, Proteco S.r.l. è tenuta a rispondere in caso di malfunzionamento dei prodotti dovuto a difettosità di costruzione, materiali o assemblaggio. Tale responsabilità è limitata a difettosità riscontrate entro 36 mesi per le componenti meccaniche o entro 24 mesi per le componenti elettroniche dalla data di produzione impressa su ciascun prodotto.

Ogni forma di garanzia qui prevista è strettamente condizionata al rispetto delle istruzioni di utilizzo e manutenzione fornite da Proteco S.r.l.. L'Acquirente è tenuto a notificare, tramite lettera raccomandata, qualsiasi difettosità entro 10 giorni lavorativi dal suo riscontro.

In mancanza di tale notifica l'Acquirente perde il proprio diritto al rimedio della difettosità secondo la presente garanzia.

In seguito alla ricezione di tale notifica, gli obblighi di garanzia per Proteco S.r.l. si limitano, a scelta di Proteco stessa e condizionatamente all'esame della merce difettosa, inviata a rischio e spese dell'Acquirente, a:

**i)** Riparazione della difettosità, **ii)** sostituzione della merce difettosa o **iii)** emissione di una nota di credito per l'ammontare corrispondente al prodotto di cui sia stata provata la difettosità.

Proteco S.r.l. non è responsabile per malfunzionamenti causati da un'errata installazione o manutenzione dei prodotti da parte dell'Acquirente o dal mancato rispetto delle istruzioni di uso e manutenzione o da alterazioni del prodotto realizzate senza il preventivo consenso scritto di Proteco S.r.l.. Le presenti clausole di garanzia annullano e sostituiscono ogni altra forma di garanzia legale o contrattuale. L'Acquirente, in particolare, non ha diritto ad alcuna altra compensazione per eventuali danni, incluse perdite di produzione, perdite di profitto, di utilizzo, di contratti o per ogni conseguente perdita economica o generica perdita indiretta, riduzione di prezzo o risoluzione di contratti.

## 8. Responsabilità Civile:

**8.2** In caso Proteco S.r.l. incorra nella responsabilità civile verso terzi per i propri prodotti, sarà responsabile limitatamente agli importi, termini e condizioni previsti dalla copertura assicurativa di Proteco per la responsabilità civile.

## 9. Legislazione applicabile:

Tutti i contratti di vendita conclusi tra le parti saranno regolati dalle presenti Condizioni Generali di Vendita e, per le questioni non contemplate dalle presenti Condizioni Generali di Vendita, dalla legge italiana.

## 10. Foro competente:

Per qualsiasi controversia si intende esclusivamente competente il Tribunale di Alba (CN).







**Proteco S.r.l.**

Via Neive 77

12050 Castagnito (CN) ITALY

Tel. +39 0173 210111

Fax +39 0173 210199

[www.proteco.net](http://www.proteco.net)

[info@proteco.net](mailto:info@proteco.net)